

Tarifs  
2021

Valable jusqu'à la  
prochaine édition

Galerie  
du  
Luminaire



- Depuis 1976 -

Matériel d'éclairage  
Lampes et piles

Catalogue Professionnel  
*L'essentiel*

Retrouvez tous nos produits sur  
[www.galriedulumineaire.fr](http://www.galriedulumineaire.fr)

02 41 48 58 83  
*LE CONSEIL EN PLUS*

# GALERIE DU LUMINAIRE - QUI SOMMES NOUS

Professionnels en solution d'éclairage depuis **1976**, nous apportons notre expertise et notre savoir-faire dans vos besoins en remplacement de lampe d'éclairage général.

Notre société a pour vocation la satisfaction de nos clients par le conseil et la vente de produits adaptés à vos besoins.

Galerie du Luminaire, votre spécialiste de l'éclairage :

- Plus de **3 000** produits référencés
- Plus de **4 000** clients conseillés
- Plus de **1 000** enseignes nous font confiance

## NOS ATOUTS :

- Le conseil dans le choix des produits et des solutions d'éclairage (voir page 19).
- Nous pouvons déconditionner tous nos produits\* pour mieux répondre à votre demande.
- Livraison de votre commande sous 24/48h heures partout en France métropolitaine\*\*.
- Livraison gratuite dès 90€ de commande.

*Votre lampe n'est pas dans ce catalogue n'hésitez pas à nous contacter.*

\*A l'exception des tubes fluorescents et LED > 45cm

\*\*Sauf Corse et pour les commandes passées avant 12h00


## Comment nous passer une commande :

1.1- Envoyez-nous par fax ou par courrier le bon de commande (codes de lampes et quantités) sur le papier libre.

N'oubliez pas de mentionner vos coordonnées, e-mail obligatoire.

1.2- Passez votre commande via notre boutique en ligne [www.galerieduluminaire.fr](http://www.galerieduluminaire.fr)

2- Nous vous expédions la marchandise sous 24/48 heures (délai supplémentaire sur produit hors catalogue).



Exemple d'étude d'éclairage

3- La facture vous est transmise par e-mail au lendemain de la mise en livraison.

4- Règlement par chèque sous 10 jours, ou virement 30 jours.





## LAMPES LED



Filament LED non-dimmables.....	1
Filament LED dimmables.....	2
Lampes déco, ST64, globes, argentées.....	2
Gamme pro, standard, stick.....	3
Spots R50, R63, R80, globes.....	3
Spots GU10, GU5.3 GU4.....	4
Spots par 20, 30, 38.....	4
G9, G4, R7s.....	5
Veilleuses, linolites.....	5
Appli. spéciales, fortes puissances.....	5-6
Lampes 1er prix .....	6

## TUBES LED



Tubes T8 Ø26 .....	7
Tubes T5 Ø16 .....	7
Tubes 2 broches G23 - S .....	7
Tubes 2 broches G24 - D .....	7
Tubes 4 broches 2G11 - L .....	7

## TUBES FLUORESCENTS



Tubes T8 Ø26, T5 Ø16, T4 .....	8
Fluos S - D - T - L - F .....	9
Fluos S/E - D/E - T/E .....	10
Fluos 2D .....	10
Starters .....	10

## LAMPES HALOGENES



12V GU5.3, GU4 .....	11
Crayons halogènes R7s .....	11
Capsules G9, G4, GY6.35 .....	11

## LAMPES À DÉCHARGE



Iodures G12, G8.5.....	12
RX7s.....	12

## APPLICATIONS SPÉCIALES



Lampes renforcées .....	12
Lampes guirlande de couleurs .....	12
Veilleuses .....	12
Lampes Appareils .....	12

## LUMINAIRES LED



Réglettes LED SDB.....	13
Encastrés LED.....	13
Downlights LED encastrés.....	13
Dalles LED 600x600.....	13
Projecteurs IP65.....	13
Hublots.....	14
Réglettes pour tubes fluos IP65.....	14
Réglettes LED IP65.....	14

## ACCESSOIRES



Supports spot, douilles.....	15
Transfos, ballasts, starters.....	15

## MATERIELS - SÉCURITÉ - DÉTECTION



Détecteurs intérieurs - extérieurs .....	16
Détecteurs de fumée.....	16
Détecteur monoxyde de carbone.....	16
Blocs de secours.....	16
Accessoires pour blocs secours.....	16

## PIÈGES À INSECTES



Pièges pro.....	17
Lampes et tubes de recharge .....	17

## STÉRILISATION UV-C



Stérilisateur portable .....	17
Lampes et tubes UVC .....	17

## LES PILES



Alcalines / Accus / Chargeurs.....	18
Torches / Lampes boîtiers / Frontales.....	18

## BON DE COMMANDE ..... 20

CONDITIONNÉ PAR (déconditionnable à l'unité) ↓	DESCRIPTION	CODE	Prix unitaire HT
---	-------------	------	------------------



## FILAMENT LED NON DIMMABLE

						Blanc brillant (4000K)	Blanc chaud (2700K)				
<b>Standard</b>											
	Verre clair	E27	10	4W	470lm	=40W	Ø60x105mm	15000h	527 305	527 304	4.30*
			10	7W	806lm	=60W	Ø60x105mm	15000h	527 307	527 306	4.70*
			10	8W	1055lm	=75W	Ø60x105mm	15000h	527 309	527 308	6.00*
			10	11W	1420lm	=94W	Ø60x105mm	10000h		527 302	8.70*
	Verre dépoli	B22	6	4W	470lm	=40W	Ø60x105mm	15000h		522 304	4.80*
			6	7W	806lm	=60W	Ø60x105mm	15000h		522 306	5.65*
	Verre dépoli	E27	10	4W	470lm	=40W	Ø60x105mm	15000h	527 315	527 314	4.30*
			10	7W	806lm	=60W	Ø60x105mm	15000h	527 317	527 316	4.70*
			10	8W	1055lm	=75W	Ø60x105mm	15000h	527 319	527 318	6.00*
			10	11W	1420lm	=94W	Ø60x105mm	10000h	527 313	527 312	8.70*
	Verre dépoli	B22	6	4W	470lm	=40W	Ø60x105mm	15000h		522 314	4.80*
			6	7W	806lm	=60W	Ø60x105mm	15000h		522 316	5.65*
			6	11W	1521lm	=10W	Ø60x105mm	10000h		522 312	9.00*

						petite vis E14	grosse vis E27	baïonnette B22				
<b>Sphérique</b>												
	claire	E14	10	2.8W	250lm	=25W	Ø45x77	15000h	514 602	527 602	522 602	3.75*
			10	4W	470lm	=40W	Ø45x77	15000h	514 604	527 604	522 604	4.85*
			10	6W	806lm	=60W	Ø45x77	15000h	514 607	527 607		6.60*
	dépoli	E14	10	2.8W	250lm	=25W	Ø45x77	15000h	514 612	527 612		3.75*
			10	4W	470lm	=40W	Ø45x77	15000h	514 614	527 614	522 614	4.85*
			10/6	6W	806lm	=60W	Ø45x77	15000h	514 617	527 617		6.60*

Modèles en 4000K : nous consulter

						petite vis E14	grosse vis E27	baïonnette B22				
<b>Flamme</b>												
	claire	E14	10	2.8W	250lm	=25W	Ø35x100	15000h	514 502	527 502	522 502	3.75*
			10	4W	470lm	=40W	Ø35x100	15000h	514 504	527 504	522 504	4.85*
			10	5W	610lm	=52W	Ø35x100	8000h	514 505			6.60*
	dépoli	E14	10	2.8W	250lm	=25W	Ø35x100	15000h	514 512	527 512		3.75*
			10	4W	470lm	=40W	Ø35x100	15000h	514 514	527 514	522 514	4.85*
			10	5W	806lm	=60W	Ø35x100	15000h	514 518			6.60*

								petite vis E14		
<b>Flamme Torsadée</b>										
	E14	6	2W	250lm	=25W	Ø35x100	15000h	2700K	514 702	3.75*
		6	4W	420lm	=37W	Ø35x100	15000h	2700K	514 704	4.85*

								petite vis E14		
<b>Flamme Coup de vent</b>										
	E14	6	2W	250lm	=25W	Ø35x121	15000h	2700K	514 802	4.50*
		10	4W	470lm	=40W	Ø35x121	15000h	2700K	514 804	5.90*

								petite vis E14		
<b>Tube Clair E14</b>										
	E14	1	4W	330lm	=35W	Ø25x90	15000h	2700K	514 406	5.15*





**FILAMENT LED DIMMABLE** *Fonctionnent sur la plupart des variateurs*

**Standard**

10	4W	470lm	=40W	2700K	Ø60x105mm Claire	527 334	7.60*
10	7W	806lm	=60W	2700K	Ø60x105mm Claire	527 336	8.90*
10	8W	1055lm	=75W	2700K	Ø60x105mm Claire	527 338	10.40*
10	4W	470lm	=40W	2700K	Ø60x105mm Dépolie	527 344	7.60*
10	7W	806lm	=60W	2700K	Ø60x105mm Dépolie	527 346	8.90*
10	8W	1055lm	=75W	2700K	Ø60x105mm Dépolie	527 348	10.40*




**Flamme**

10	4W	320lm	Claire	2700K	Ø35x100mm	514 534	6.50*
10	5W	500lm	Dépolie	2700K	Ø35x100mm	514 544	7.15*



**Flamme Torsadée**

10	4W	320lm	Claire	2700K	Ø35x110mm	514 734	7.35*
10	4W	300lm	Dépolie	2700K	Ø35x110mm	514 744	7.35*
10	4W	280lm	Ambrée	2100K	Ø35x110mm	514 754	7.35*



**Flamme coup de vent**

10	5W	470lm	Claire	2700K	Ø35x125mm	514 834	7.35*
10	5W	470lm	Dépolie	2700K	Ø35x125mm	514 844	7.35*



**Sphérique**

10	E14	5W	470lm	Claire	2700K	Ø45x80mm	514 634	7.25*
10	E14	5W	470lm	Dépolie	2700K	Ø45x78mm	514 644	7.25*
10	E27	5W	470lm	Claire	2700K	Ø45x72mm	527 634	7.25*
10	E27	5W	470lm	Dépolie	2700K	Ø45x72mm	527 644	7.25*
10	B22	5W	470lm	Claire	2700K	Ø45x72mm	522 634	7.25*
10	B22	5W	470lm	Dépolie	2700K	Ø45x72mm	522 644	7.25*




**Vintage Edison ST64 Ambrée**

10	E27	4W	320lm=40W	2100K	Ø64x142mm	527 954	12.40*
----	-----	----	-----------	-------	-----------	---------	--------



**filament torsadé**

10	E27	4W	320lm=40W	2100K	Ø64x142mm	527 954T	14.30*
----	-----	----	-----------	-------	-----------	----------	--------



**Globe filament**

6	E27	7W	806lm=60W	2700K	Ø80x120mm 30000h	527 115	9.45*
6	E27	7W	806lm=60W	2700K	Ø95x136mm 30000h	527 117	10.00*
4	E27	7W	806lm=60W	2700K	Ø125x170mm 30000h	527 127	12.20*

**Calotte Argentée**

10	E27	7W	650lm =51w	Ø60x105mm 15000h	2700K	527 377	6.40*
10	E14	4W	380lm =34w	Ø45x78mm 15000h	2700K	514 674	7.60*

\* Articles soumis à éco-contribution :  
soit + 0,10 € ht / lampe (non remisable)

## Gamme Pro

### Standard dimmable



10	E27	806lm = 60W	9W	2700K	Ø62x108mm	25000h	427 312	8.80*
10	E27	1055lm = 75W	10.5W	2700K	Ø62x108mm	25000h	427 313	10.30*
10	E27	1521lm = 100W	14W	2700K	Ø62x115mm	25000h	427 315	11.90*
10	E27	2452lm = 150W	21W	2700K	Ø67x143mm	25000h	427 317	14.00*

### Standard non dimmable



10	E27	806lm = 60W	9W	2700K	Ø60x110mm	15000h	427 302	5.90*
10	E27	806lm = 60W	9W	4000K	Ø60x110mm	15000h	427 303	5.90*
10	E27	1060lm = 75W	10.5W	2700K	Ø60x110mm	15000h	427 304	7.10*
10	E27	1060lm = 75W	10.5W	4000K	Ø60x110mm	15000h	427 305	7.10*
10	E27	1521lm = 100W	14W	2700K	Ø60x120mm	15000h	427 306	8.80*
10	E27	1521lm = 100W	14W	4000K	Ø60x120mm	15000h	427 307	8.80*
10	E27	2452lm = 150W	20W	2700K	Ø67x143mm	15000h	427 308	11.80*
10	B22	806lm = 60W	10W	2700K	Ø60x110mm	15000h	422 312	11.00*
10	B22	1000lm = 75W	12W	2700K	Ø65x123mm	35000h	422 313	11.00*

### Tube



				E14		E27		
10		806lm = 60W	8W	2700K	Ø38x115mm	414 407	427 407	5.30*
10		806lm = 60W	8W	4000K	Ø38x115mm	414 408	427 408	5.30*
10		1055lm = 75W	10W	2700K	Ø38x115mm	414 410	427 410	6.80*
10		1055lm = 75W	10W	4000K	Ø38x115mm	414 411	427 411	6.80*
10		1521lm = 100W	15W	3000K	Ø45x136mm		427 415	7.20*
10		1521lm = 100W	15W	4000K	Ø45x136mm		427 416	7.20*

### Tube Culot B15d



4		806lm = 60W	6.3W	2700K	Ø18x80mm		515 472	24.60*
---	--	-------------	------	-------	----------	--	---------	--------

### Globe



						E27		
5		E27	1000lm 12W=75W	2700K	Ø95x127mm	35000h	527 102	10.20*
5		E27	1250lm 15W=85W	2700K	Ø120x152mm	35000h	527 105	12.90*
1		E27	2050lm 20W=125W	3000K	Ø120x174mm	30000h	427 223	12.40*

### Spot R39



10	E14	470lm	5W	3000K	Ø50x86mm	35000h	414 805	6.10*
----	-----	-------	----	-------	----------	--------	---------	-------

### Spot R50



10	E14	470lm	5W	3000K	Ø50x86mm	35000h	414 804	6.30*
----	-----	-------	----	-------	----------	--------	---------	-------

### Spot R63



10	E27	630lm	7W	3000K	Ø63x102mm	35000h	427 805	7.20*
----	-----	-------	----	-------	-----------	--------	---------	-------

### Spot R80



10	E27	800lm	10W	120°	3000K	Ø80x114mm	35000h	427 806	7.90*
10	E27	670lm	9.1W	36°	2700K	Ø80x115mm	15000h	627 808	9.30*

CONDITIONNEMENT PAR (déconditionnable à l'unité)	DESCRIPTION	CODE	Prix unitaire HT
---	-------------	------	------------------

\* Articles soumis à éco-contribution :  
soit + 0,10€ ht / lampe (non remisable)

### Spot GU10 230V Ø51mm (1/4 de tour - installation sans transfo)



10	GU10 3.3W 230lm =35W α=36° 15000h 2700K	112 133	5.90*
10	GU10 3.3W 230lm =35W α=36° 15000h 4000K	112 134	5.90*
10	GU10 4.3W 350lm =50W α=36° 15000h 2700K	112 153	5.90*
10	GU10 4.3W 350lm =50W α=36° 15000h 4000K	112 154	5.90*
10	GU10 4.3W 350lm =50W α=120° 15000h 2700K	112 163	5.90*
10	GU10 6.9W 575lm =80W α=36° 15000h 2700K	112 183	6.70*
10	GU10 6.9W 575lm =80W α=36° 15000h 4000K	112 184	6.70*
10	GU10 6.9W 575lm =80W α=120° 15000h 2700K	112 193	6.70*
10	GU10 7W 670lm =90W α=36° 15000h 4000K	112 204	6.70*
10	GU10 7W 650lm =90W α=36° 15000h 3000K	112 203	6.70*
10	GU10 4.5W 230lm =35W α=36° 25000h 2700K	112 233	8.20*
10	GU10 5.9W 350lm =50W α=36° 25000h 2700K	112 252	8.70*
10	GU10 8W 575lm =80W α=36° 25000h 2700K	112 283	10.30*

### MR16 12V Ø50mm (installation avec transfo) - Non gradable



6	GU5.3 4,8W 345lm 36° 15000h Ø50x45 3000K	320 633	7.70*
6	GU5.3 4,8W 345lm 36° 15000h Ø50x45 4000K	320 634	7.70*
6	GU5.3 5,3W 425lm 36° 15000h Ø50x45 3000K	320 653	7.70*
6	GU5.3 5,3W 425lm 36° 15000h Ø50x45 4000K	320 654	7.70*
10	GU5.3 6W 500lm 36° 15000h Ø50x46 3000K	320 643	6.20*
10	GU5.3 6W 520lm 36° 15000h Ø50x46 4000K	320 644	6.20*
10	GU5.3 8W 680lm 36° 15000h Ø50x46 3000K	320 663	7.70*
10	GU5.3 8W 700lm 36° 15000h Ø50x46 4000K	320 664	7.70*

### MR16 12V Ø50mm (installation avec transfo) Gradable = pour variateur



10	GU5.3 5W = 35W 350lm 36° 25000h Ø50x52 2700K	320 733	9.60*
10	GU5.3 7.8W = 50W 621lm 36° 25000h Ø50x56 2700K	320 750	12.10*

### MR11 12V Ø35mm (installation avec transfo)



10	GU4 2.9W =20W 184lm 36° 15000h Ø35x39 2700K	324 623	12.50*
----	---	---------	--------

### AR111 12V (installation avec transfo)



6	G53 12V 10.8W=50W 680lm 24° 40000h 3000K 2450cd	453 523	29.90*
6	G53 12V 15W=75W 800lm 24° 40000h 3000K 3100cd	453 723	31.50*
6	G53 12V 15W=75W 800lm 40° 40000h 3000K 3300cd	453 743	31.50*

### Spot PAR

6	E27 PAR20 Ø65x87 15W 345lm 36° 2700K 25kh	627 307	11.00*
6	E27 PAR30 Ø95x115 10.5W 633lm 30° 2700K 25kh	627 309	17.60*
6	E27 PAR38 Ø122x133 112.5W 1035lm 15° 2700K 25kh	627 741	16.80*
6	E27 PAR38 Ø122x133 113W 1035lm 30° 2700K 25kh	627 743	16.80*
IP65 6	E27 PAR38 Ø122x133 114.5W 1035lm 30° 2700K	627 753	22.90*



**G4 12V (sur transfo)**



1	G4 12V 1.5W 95lm =10W	3000K	25000h	Ø10.5x35mm	421 320	<b>5.80*</b>
---	-----------------------	-------	--------	------------	---------	--------------

**G9 - 230V**



1	G9 230V 2W 200lm =25W	2700K	25000h	Ø16x49mm	429 325	<b>7.20*</b>
1	G9 230V 5W 350lm =35W	3000K	30000h	Ø16x62mm	429 355	<b>9.80*</b>
1	G9 230V 3.8W 470lm =40W	2700K	15000h	Ø20x58mm	429 340	<b>8.90*</b>
1	G9 230V 3.8W 470lm =40W	4000K	15000h	Ø20x58mm	429 341	<b>8.90*</b>
1	G9 230V 3.5W 350lm =40W	2700K	25000h	Ø20x58mm	429 440	<b>11.20*</b>



**R7s - 230V (remplace les crayons halogènes quartz)**



R7s

1	R7s 230V 7W 806lm	2700K	L.78	Ø29mm	441 300	<b>16.70*</b>
1	R7s 230V 6W 1050lm	4000K	L.78	Ø22mm	441 306	<b>17.30*</b>
1	R7s 230V 12W 1250lm	2700K	L.118	Ø22mm	441 310	<b>18.40*</b>
1	R7s 230V 16W 1800lm	4000K	L.118	Ø22mm	441 305	<b>17.30*</b>
1	R7s 230V 15W 2000lm	2700K	L.118	Ø29mm	441 315	<b>16.40*</b>
1	R7s 230V 15W 2000lm	2700K	L.118	Ø29mm	441 316	<b>22.10*</b>



**Veilleuses**



B22

E27

E14



1	B22 230V 1.6W Ø28x60mm	3000K	<b>25000h</b>		422 101	<b>8.80*</b>
1	E27 230V 1.6W Ø28x60mm	3000K	<b>25000h</b>		427 101	<b>8.80*</b>
1	E14 230V 0.8W Ø28x61mm	-20°C	15000h		111 202	<b>6.40*</b>
1	E14 230V 1.5W Ø23x50mm	2700K	<b>25000h</b>		111 201	<b>5.00*</b>
10	E14 230V 1.3W Ø26x60mm	2700K	15000h		514 401	<b>6.20*</b>

**Linolite**



10	S19 230V 600lm 6W	2700K	Ø38x310mm	30000h	419 106	<b>8.40*</b>
10	S19 230V 600lm 6W <b>NEW</b>	<b>4000K</b>	Ø38x310mm	30000h	419 108	<b>8.40*</b>
10	S19 230V <b>806lm</b> 9W	2700K	Ø38x310mm	30000h	419 109	<b>9.00*</b>
10	S19 230V 1000lm 12W	2700K	Ø38x310mm	35000h	419 112	<b>12.70*</b>



10	S15 230V 320lm 3.5W	2700K	Ø25x221mm	35000h	419 103	<b>12.60*</b>
----	---------------------	-------	-----------	--------	---------	---------------

**Lampe GX53**



10	GX53 230V 470lm 4.7W	2700K	Ø75x25 mm		653 042	<b>12.40*</b>
10	GX53 230V 470lm 4.7W	4000K	Ø75x25 mm		653 044	<b>12.40*</b>

**LED TRES FORTES PUISSANCES**



E27




10	E27 23W	3000lm	Ø75x152	4000K	50000h	040 723	<b>55.40*</b>
10	E27 30W	4000lm	Ø75x175	4000K	50000h	040 730	<b>63.00*</b>
10	E27 46W 125w	6000lm	Ø80x210	4000K	50000h	040 746	<b>78.80*</b>
10	E40 46W 125w	6000lm	Ø80x210	4000K	50000h	040 748	<b>78.80*</b>
10	E40 100w 250w	13000lm	Ø110x270	4000K	50000h	040 750	<b>102.90*</b>

**Blanc brillant :**  
4000K / 840  
Cuisine - circulation



**Blanc chaud :**  
2700 à 3000K  
827 830  
Chambre - salon  
Lumière reposante





# LED 1er PRIX

CONDITIONNEMENT PAR (déconditionnable à l'unité) 	DESCRIPTION	CODE	Prix unitaire HT
---	-------------	------	------------------

\* Articles soumis à éco-contribution :  
soit + 0,10 € ht / lampe (non remisable)


## Standard non dimmable



10	E27 806lm = 60W 9W	2700K Ø60x110mm	10000h	427 302E	3.80*
10	E27 806lm = 60W 9W	4000K Ø60x110mm	10000h	427 303E	3.80*
10	E27 1060lm = 75W 10.5W	2700K Ø60x110mm	10000h	427 304E	4.40*
10	E27 1060lm = 75W 10.5W	4000K Ø60x110mm	10000h	427 305E	4.40*

## Flamme



10	Lisse dépo. E14 320lm 4W	non dimmable	2700K	414 704E	3.10*
10	Lisse claire E14 495lm 4W	non dimmable	2700K	514 504E	3.10*
10	Lisse claire E14 495lm 4W	dimmable 	2700K	514 534E	4.20*
10	Torsadée E14 495lm 4W	non dimmable	2700K	514 704E	3.10*
10	Coup de vent E14 495lm 4W	non dimmable	2700K	514 804E	3.10*

## Sphérique



10	E14 4W 470lm verre clair	2700K	514 604E	3.10*
10	E14 4W 470lm verre dépoli	2700K	514 614E	3.10*
10	E27 4W 470lm verre clair	2700K	527 604E	3.10*
10	E27 4W 470lm verre dépoli	2700K	527 614E	3.10*

## Spot



10	GU5.3 Ø50 12V 5W 440lm 38°	3000K	320 653E	3.70*
10	GU5.3 Ø50 12V 5W 440lm 38°	4000K	320 654E	3.70*
10	GU10 Ø50 230V 4W 340lm 38°	3000K	112 152E	3.70*
10	GU10 Ø50 230V 4W 340lm 38°	4000K	112 154E	3.70*
10	GU10 Ø50 230V 6W 530lm 38°	3000K	112 182E	3.90*
10	GU10 Ø50 230V 6W 530lm 38°	4000K	112 184E	3.90*

## Lampe basse tension 12V - Caravaning / Solaire / Viticulture /...



1	E27 STANDARD 12V AC/DC 6W 470lm 60x112	3000K	527 386	5.50*
1	E27 STANDARD 12V AC/DC 9W 800lm 60x112	3000K	527 389	6.30*
1	E14 SPHERIC 12V AC/DC 4W 370lm 45x82	3000K	514 684	8.20*
1	E27 SPHERIC 12V AC/DC 4W 370lm 45x78	3000K	527 684	8.20*

## Lampe Crépusculaire : allumée la nuit, éteinte le jour



10	E27 806lm = 60W 9W	2700K Ø60x116mm	25000h	427 392	10.80*
10	E27 1055lm = 75W 11.5W	2700K Ø60x126mm	25000h	427 393	11.60*

## Lampe Crépusculaire + détection de mouvement



10	E27 806lm = 60W 9W	2700K Ø60x120mm	25000h	427 390	18.90*
----	--------------------	-----------------	--------	---------	--------

**Nous vous conseillons le branchement direct de vos tubes en 230V en supprimant l'alimentation (ballast) de votre luminaire**

- Avantages :**
- fiabilisation de votre installation
  - installation encore plus économique
  - assurance d'une totale compatibilité



**TUBE LED T8 Ø 26** <sup>(1)</sup>

						Daylight 865 6500k	Cool white 840 4000k	Warm white 830 3000k	
<b>10</b>	0,60m	8 W	800lm	30000h		655 201	655 251	655 301	<b>8.00*</b>
<b>10</b>	1,20m	16.4 W	1800lm	30000h		655 202	655 252	655 302	<b>10.10*</b>
<b>10</b>	1,50m	20 W	2200lm	30000h		655 203	655 253	655 303	<b>12.00*</b>
<b>10</b>	0,60m	7.3 W	1100lm	<b>50000h</b>		655 211	655 261		<b>13.10*</b>
<b>10</b>	1,20m	14 W	2100lm	<b>50000h</b>		655 212	655 262		<b>15.20*</b>
<b>10</b>	1,50m	20.6 W	3100lm	<b>50000h</b>		655 213	655 263		<b>17.30*</b>

OSRAM



**Quantité d'achat  
obligatoire par 10  
tubes**



**TUBE LED T5 Ø 16**

						Daylight 865 6500k	Cool white 840 4000k	
<b>10</b>	0,55m	8 W	(=14W fluo)	HE	1200lm	655 146	655 144	<b>17.30*</b>
<b>10</b>	1,15m	16 W	(=28W fluo)	HE	2400lm	655 286	655 284	<b>18.70*</b>
<b>10</b>	1,45m	18 W	(=35W fluo)	HE	2800lm	655 356	655 354	<b>19.30*</b>
<b>10</b>	1,45m	26 W	(=49W fluo)	HO	4200lm	655 496	655 494	<b>24.70*</b>
<b>10</b>	1,15m	26 W	(=54W fluo)	HO	4300lm	655 546	655 544	<b>22.70*</b>
<b>10</b>	1,45m	37 W	(=80W fluo)	HO	6000lm	655 806	655 804	<b>27.30*</b>



**G23 2 broches S**

10	G23	4.5W	=9W	450lm	166mm	3000K	30000h	952 405	<b>10.00*</b>
10	G23	4.5W	=9W	500lm	166mm	4000K	30000h	952 404	<b>10.00*</b>
10	G23	6W	=11W	630lm	257mm	3000K	30000h	952 407	<b>10.50*</b>
10	G23	6W	=11W	700lm	257mm	4000K	30000h	952 406	<b>10.50*</b>

**G24d 2 broches D** *Idéal pour remplacement dans les couloirs sur minuterie*

10	G24 d-2	7W	=18W	640lm	Ø35x148	3000K	30000h	952 403	<b>12.10*</b>
10	G24 d-2	7W	=18W	700lm	Ø35x148	4000K	30000h	952 400	<b>12.10*</b>
10	G24 d-3	10W	=26W	920lm	Ø35x171	3000K	30000h	951 402	<b>12.80*</b>
10	G24 d-3	10W	=26W	1000lm	Ø35x171	4000K	30000h	951 401	<b>12.80*</b>

*Lampes G24q 4broches : nous consulter*

**2G11 LED L** *Pour ballast électronique ou branchement 230V direct*

10	2G11	7W	=18W	900lm	229mm	3000K	30000h	952 912	<b>22.60*</b>
10	2G11	7W	=18W	1000lm	229mm	4000K	30000h	952 911	<b>22.60*</b>
10	2G11	18w	=36W	2070lm	414mm	3000K	30000h	952 914	<b>23.90*</b>
10	2G11	18w	=36W	2300lm	414mm	4000K	30000h	952 913	<b>23.90*</b>

(1) Pour ballast ferromagnétique et branchement direct 230V. Nous consulter si vos ballasts sont électroniques.

**Arrêt des tubes fluorescents au 1er septembre 2023.**

La réglementation\* impose l'arrêt de la commercialisation de ces produits étant jugés trop énergivores.

Pensez à passer en LED

Pour vous accompagner dans leur remplacement, nous vous proposons une gamme de produits LED sélectionnée afin de vous aider dans votre choix. Nous privilégions les tubes LED en branchement direct 230V. Cette caractéristique vous assure, après suppression de l'alimentation de votre luminaire, une plus grande fiabilité de fonctionnement.

Contactez-nous directement pour des conseils supplémentaires !



**Zoom  
sur l'info**

\* Articles soumis à éco-contribution :  
soit + 0,13 € ht / lampe (non remisable)

**TUBE FLUO T8 Ø 26**



Ø26

				Daylight 865	Cool white 840	Warm white 830	
<b>12 ou 25</b>	<b>0,60m</b>	<b>18 W</b>	1300lm	651 201	651 251	651 301	<b>2.10*</b>
	unité	0,45 m	15 W	1200lm	651 200	651 250	<b>4.10*</b>
<b>12 ou 25</b>	<b>0,90 m</b>	<b>30 W</b>	2400lm	651 204	651 254	651 234	<b>4.10*</b>
<b>12 ou 25</b>	<b>1,20m</b>	<b>36 W</b>	3250lm	651 202	651 252	651 302	<b>2.40*</b>
<b>12 ou 25</b>	<b>1,50m</b>	<b>58 W</b>	5200lm	651 203	651 253	651 303	<b>2.95*</b>

**TUBE FLUO T5 Ø 16**



Ø16

				Daylight 865	Cool white 840	Warm white 830	
<b>12 ou 20</b>	0,55m	14 W	FHE 1200lm	652 146	652 144	652 143	<b>3.15*</b>
<b>12 ou 20</b>	0,85m	21 W	FHE 1900lm	652 216	652 214	652 213	<b>3.35*</b>
<b>12 ou 20</b>	0,55m	24 W	FHO 1750lm	652 246	652 244	652 243	<b>3.60*</b>
<b>12 ou 20</b>	1,15m	28 W	FHE 2600lm	652 286	652 284	652 283	<b>3.40*</b>
<b>12 ou 20</b>	1,45m	35 W	FHE 3320lm	652 356	652 354	652 353	<b>3.60*</b>
<b>12 ou 25</b>	0,85m	39 W	FHO 3200lm	652 396	652 394	652 393	<b>3.60*</b>
<b>12 ou 20</b>	1,45m	49 W	FHO 4200lm	652 496	652 494	652 493	<b>3.60*</b>
<b>12 ou 20</b>	1,15m	54 W	FHO 4300lm	652 546	652 544	652 543	<b>3.50*</b>
<b>12 ou 20</b>	1,45m	80 W	FHO 6000lm	652 806	652 804	652 803	<b>4.00*</b>

**MINI FLUO T5 Ø 16**



Ø16

1	15 cm	4 W	Blanc Industrie - C 4000K	140lm	652 104	<b>2.15*</b>
1	23 cm	6 W	Blanc Industrie - C 4000K	270lm	652 106	<b>2.15*</b>
1	29 cm	8 W	Blanc Industrie - C 4000K	485lm	652 108	<b>2.15*</b>
1	29 cm	8 W	Blanc Industrie - C 3000K	485lm	652 107	<b>2.35*</b>
1	52 cm	13 W	Blanc Industrie - C 4000K	880lm	652 113	<b>2.80*</b>

**TUBE FLUO T4 Ø 12**



Ø12

vendu par 4

1	355 mm	12W	Blanc brillant	4000K	570lm	650 124	<b>4.40*</b>
1	355 mm	12W	Lum du jour	6400K	550lm	650 126	<b>4.40*</b>
1	550 mm	20W	Blanc brillant	4000K	1450lm	650 204	<b>4.50*</b>
1	550 mm	20W	Lum du jour	6400K	1400lm	650 206	<b>4.60*</b>
<b>4</b>	641 mm	24W	Lum du jour	6400K	1500lm	650 246	<b>4.85*</b>
<b>4</b>	750 mm	30W	Blanc brillant	4000K	2000lm	650 304	<b>5.10*</b>
<b>4</b>	750 mm	30W	Lum du jour	6400K	1900lm	650 306	<b>5.10*</b>

**STARTER**



25	4..22w Tube en série (ST151, S2 ou FS22)	810 001	<b>0.42</b>
25	4..65,80w Montage simple (ST111, S1, S10 ou FS11)	810 002	<b>0.42</b>

\*Réglement (UE) 2019/2020 de la Commission du 1er octobre 2019 établissant des exigences d'écoconception pour les sources lumineuses et les appareillages de commande séparés en application de la directive 2009/125/CE du Parlement européen et du Conseil.



CONDITIONNEMENT PAR DEFAUT (déconditionnable à l'unité)	DESCRIPTION	CODE	Prix unitaire HT	CODE	Prix unitaire HT
--	-------------	------	------------------	------	------------------

\*Articles soumis à éco-contribution : soit + 0,13 € ht / lampe (non remisable)

**FLUO S 2 broches - Alimentation Séparée**



10	G23	5W	840	250lm	108 mm	652 408	2.50*
10	G23	5W	827	250lm	108 mm	652 409	2.50*
10	G23	7W	840	400lm	137 mm	652 410	2.50*
10	G23	7W	827	400lm	137 mm	652 411	2.50*
10	G23	9W	840	600lm	167 mm	652 404	2.50*
10	G23	9W	827	600lm	167 mm	652 405	2.50*
10	G23	11W	840	900lm	237 mm	652 406	2.50*
10	G23	11W	827	900lm	237 mm	652 407	2.50*



culot G23

**FLUO D 2 broches - Alimentation Séparée**



10	G24-d1	10W	840	600lm	110mm	652 412	2.95*	652 4120S	3.60*
10	G24-d1	10W	830	600lm	110mm	652 413	2.95*	652 4130S	3.60*
10	G24-d1	13W	840	900lm	138mm	652 401	2.95*	652 4010S	3.60*
10	G24-d1	13W	830	900lm	138mm	652 402	2.95*	652 4020S	3.60*
10	G24-d2	18W	840	1200lm	153mm	652 400	2.95*	652 4000S	3.60*
10	G24-d2	18W	830	1200lm	153mm	652 403	2.95*	652 4030S	3.60*
10	G24-d3	26W	840	1800lm	172mm	651 401	2.95*	651 4010S	3.60*
10	G24-d3	26W	830	1800lm	172mm	651 402	2.95*	651 4020S	3.60*



culot G24

**FLUO T 2 broches - Alimentation Séparée**



10	Gx24-d2	18W	840	1200lm	123mm	652 4210S	6.20*
10	Gx24-d2	18W	830	1200lm	123mm	652 4220S	6.20*
10	Gx24-d3	26W	840	1800lm	138mm	652 4230S	6.20*
10	Gx24-d3	26W	830	1800lm	138mm	652 4240S	6.20*



culot Gx24

**FLUO L 4 broches - Alimentation Séparée**



10	2G11	18W	840	1200lm	225mm	652 901	4.85*
10	2G11	18W	827	1200lm	225mm	652 902	4.85*
10	2G11	24W	840	1800lm	320mm	652 907	5.20*
10	2G11	24W	827	1800lm	320mm	652 908	5.20*
10	2G11	36W	840	2950lm	415mm	652 903	5.20*
10	2G11	36W	827	2900lm	415mm	652 904	5.20*
10	2G11	55W	840	4800lm	535mm	652 910	6.35*
10	2G11	55W	827	4800lm	535mm	652 911	6.35*



culot 2G11

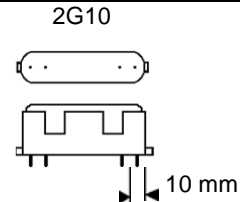
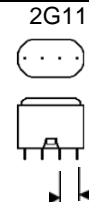
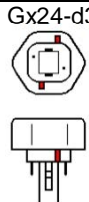
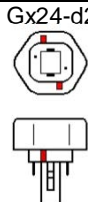
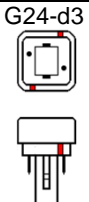
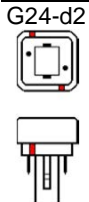
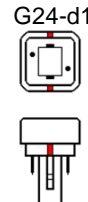
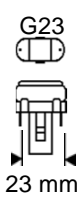
**FLUO F 4 broches - Alimentation Séparée**



10	2G10	24 W	840	Blanc Brillant	1700lm	170mm	652 824	9.05*
10	2G10	24 W	827	Blanc Chaud	1700lm	170mm	652 822	9.05*
10	2G10	36 W	840	Blanc Brillant	2800lm	217mm	652 834	11.95*
10	2G10	36 W	827	Blanc Chaud	2800lm	217mm	652 832	11.95*



culot 2G10



CONDITIONNEMENT PAR DEFAUT (déconditionnable à l'unité)	DESCRIPTION	CODE	Prix unitaire HT	CODE	Prix unitaire HT
--	-------------	------	------------------------	------	------------------------

\*Articles soumis à éco-contribution :  
soit + 0,13 € ht / lampe (non

### FLUO S/E - 4 broches Alim Electronique Séparée

10	2G7	7W	840	400lm	119 mm			652 510	2.60*
10	2G7	7W	827	425lm	119 mm			652 511	2.60*
10	2G7	9W	840	600lm	149 mm			652 504	2.60*
10	2G7	9W	827	600lm	149 mm			652 505	2.60*
10	2G7	11W	840	900lm	220 mm			652 506	2.60*
10	2G7	11W	827	900lm	220 mm			652 507	2.60*



2G7

**SYLVANIA**

**OSRAM**

### FLUO D/E - 4 broches Alim Electronique Séparée

10	G24-q1	13W	840	900lm	131 mm	652 501	3.10*	652 501OS	3.90*
10	G24-q1	13W	830	900lm	131 mm	652 502	3.10*	652 502OS	3.90*
10	G24-q2	18W	840	1200lm	145 mm	652 500	3.10*	652 500OS	3.90*
10	G24-q2	18W	830	1200lm	145 mm	652 503	3.10*	652 503OS	3.90*
10	G24-q3	26W	840	1800lm	164 mm	651 501	3.10*	651 501OS	3.90*
10	G24-q3	26W	830	1800lm	164 mm	651 502	3.10*	651 502OS	3.90*



G24-q

**SYLVANIA**

**OSRAM**

### FLUO T/E - 4 broches Alim Electronique Séparée

10	Gx24-q2	18W	840	1200lm	115 mm			652 521OS	6.20*
10	Gx24-q2	18W	830	1200lm	115 mm			652 522OS	6.20*
10	Gx24-q3	26W	840	1800lm	131 mm	652 523	4.85*	652 523OS	6.20*
10	Gx24-q3	26W	830	1800lm	131 mm			652 524OS	6.20*
10	Gx24-q3	32W	840	2400lm	150 mm	652 525	5.25*	652 525OS	6.20*
10	Gx24-q3	32W	830	2400lm	150 mm	652 526	5.25*	652 526OS	6.20*
10	Gx24-q4	42W	840	3200lm	168 mm	652 527	5.25*	652 527OS	7.15*
10	Gx24-q4	42W	830	3200lm	168 mm	652 528	5.25*	652 528OS	7.15*



Gx24-q

**SYLVANIA**

**OSRAM**

### FLUO 2D

10	GR8	16W	2P	827	1050lm	138x138	661 781	6.20*	661 781OS	7.25*
10	GR10q	16W	4P	827	1050lm	138x138	661 780	6.20*	661 780OS	7.25*
10	GR10q	16W	4P	835	1050lm	138x138	661 779	6.20*	661 779OS	7.24*
10	GR10q	28W	4P	827	2050lm	205x205	661 782	8.20*	661 782OS	9.25*
10	GR10q	28W	4P	835	2050lm	205x205	661 783	8.20*	661 783OS	9.25*
10	GR10q	38W	4P	827	2850lm	205x205	661 785	8.20*	661 785OS	10.70*
10	GR10q	38W	4P	835	2850lm	205x205	661 786	8.20*	661 786OS	10.70*

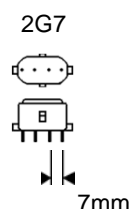


2P = 2 broches

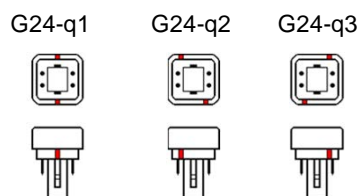
4P = 4 broches

827	2700K	blanc chaud / warm white	teinte de l'incandescence, reposant
830	3000K	blanc chaud / warm white	teinte de l'halogène, salon, accueil, etc
840	4000K	blanc brillant / cool white	utilisation préconisée pour les communs

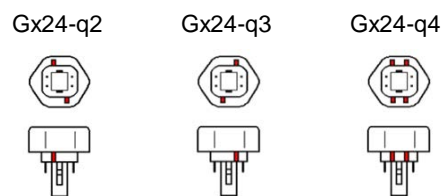
#### culots Fluo S/E



#### culots Fluo D/E



#### culots Fluo T/E




**Attention : conservez toujours la même puissance de lampe lors du remplacement.**

CONDITIONNES PAR (déconditionnable à l'unité)	DESCRIPTION	CODE	Prix unitaire HT
--	-------------	------	------------------------

### DICHROÏQUE Ø 35



OSRAM

10	GU 4	12 V	20 W	205lm	angle 36°		324 302	2.40
10	GU 4	12 V	35 W	430lm	angle 36°		324 303	2.40

### DICHROÏQUE Ø 50 MR16



TITAN

OSRAM

20	GU 5,3	12 V	20 W	250lm	2800K	angle 10°	320 421	320 204	320 426	2.60
20	GU 5,3	12 V	35 W	550lm	2800K	angle 38°	320 431	320 207	320 436	2.60
20	GU 5,3	12 V	50 W	770lm	2800K	angle 60°	320 451	320 205	320 456	2.60


### Gamme ECO Energy Saver 5000 heures : 30 % + efficace



PRO

20	GU 5,3	12 V	20 W	300lm	angle 36°	<i>Haut de gamme</i>	320 501	4.95
20	GU 5,3	12 V	35 W	620lm	angle 36°		320 502	4.95
20	GU 5,3	12 V	50 W	870lm	angle 36°		320 503	4.95

### LAMPE HALOGENE R7S Eco NRJ



long. 78

10	R7S	240 V	48 W	750lm	Lg. 78		141 300	2.95
10	R7S	240 V	80 W	1400lm	Lg. 78	en LED p.7.	141 301	2.95
10	R7S	240 V	120 W	2250lm	Lg. 78		141 302	2.95
10	R7S	240 V	80 W	1380lm	Lg. 118	en LED p.7	141 304	2.95
10	R7S	240 V	120 W	2200lm	Lg. 118	en LED p.7	141 305	2.95
10	R7S	240 V	160 W	3100lm	Lg. 118		141 306	2.95
10	R7S	240 V	230 W	4650lm	Lg. 118		141 308	2.95
10	R7S	240 V	400 W	8550lm	Lg. 118		141 309	2.95
10	R7S	240 V	1000 W		Lg. 189		141 100	3.50

### CAPSULE HALOGENE 230V Culot G9



G9

10	G9	230 V	18 W = 25W	205lm	14x43	Existe en LED p.7	329 325	1.85
10	G9	230 V	28 W = 40W	370lm	14x43		329 340	1.85
10	G9	230 V	42 W = 60W	625lm	14x54		329 360	1.85
10	G9	230 V	53 W = 75W	845lm	14x54		329 375	1.85

### HALOGENE TBT Culot G4 et GY6.35



culot G4

10	6 V	10 W	100lm	Ø9x30			221 321	2.05
10	12 V	5 W	55lm	Ø10x33			321 319	1.60
10	12 V	10 W	100lm	Ø9x33	Existe en LED p.7		321 320	1.60
10	12 V	20 W	260lm	Ø9x33			321 321	1.60
10	12 V	20 W	320lm	Ø10x33	Four +300°C		323 321	5.80
10	24 V	20 W	260lm	Ø9x33			421 321	2.05



culot GY6,35

10	12 V	20 W	290lm	Ø12 x 44			322 321	1.60
10	12 V	35 W	530lm	Ø12 x 44			322 320	1.60
10	12 V	50 W	860lm	Ø12 x 44			322 322	1.60
10	12 V	100 W	2100lm	Ø12 x 44			322 323	2.85
10	24 V	50 W	900lm	Ø12 x 44			422 320	3.40



## LAMPES à DÉCHARGE

\*Articles soumis à éco-contribution :  
soit + 0,13€ ht / lampe (non remisable)

### IODURE METALLIQUE Culot G8.5

						Blanc Chaud	Blanc Brillant	
1	G8.5	20 W	HCI-TC	1700lm	Ø15x81	750 352		19.40*
1	G8.5	35 W	HCI-TC	3600lm	Ø15x81	750 353	750 354	19.40*
1	G8.5	70 W	HCI-TC	7000lm	Ø15x81	750 703	750 704	19.40*



G8.5

### IODURE METALLIQUE Culot G12

						Blanc Chaud	Blanc Brillant	
1	G 12	35 W	HCI.T		Ø19x100	752 300	752 299	19.40*
1	G 12	70 W	HCI.T		Ø19x100	752 302	752 301	19.40*
1	G 12	150 W	HCI.T		Ø19x105	752 304	752 303	19.80*



G12

### IODURE METALLIQUE Culot RX7s et Fc2

						Blanc Chaud	Blanc Brillant	
1	RX7s	70 W	HQI.TS		Ø19x118	742 203	742 201	11.80*
1	RX7s	150 W	HQI.TS		Ø23x135	742 204	742 202	15.20*
1	Fc2	250 W	HQI.TS		Ø25x162	743 204	743 203	29.30*

### IODURE METALLIQUE Culot RX7s

						Blanc Chaud	Blanc Brillant	
1	RX7s	70 W	HCI.TS		Ø20x120	742 301	742 303	20.90*
1	RX7s	150 W	HCI.TS		Ø23x138	742 302	742 304	22.60*



### Brûleur Quartz

						Blanc Chaud	Blanc Brillant	
1	RX7s	70 W	HCI.TS		Ø20x120	742 301	742 303	20.90*
1	RX7s	150 W	HCI.TS		Ø23x138	742 302	742 304	22.60*

### Brûleur Céramique

						Blanc Chaud	Blanc Brillant	
1	RX7s	70 W	HCI.TS		Ø20x120	742 301	742 303	20.90*
1	RX7s	150 W	HCI.TS		Ø23x138	742 302	742 304	22.60*

## APPLICATIONS SPÉCIALES

### ANTI-INSECTE N'attire pas les insectes (extérieur ou intérieur)


1	E27	230V	60W	(couleur jaune)		512 452		3.00
---	-----	------	-----	-----------------	--	---------	--	------



E27

### LAMPES Guirlandes LED COULEURS

10	B22 230V	Vert	1W LED	Ø45 mm		910 603		2.00**
10	B22 230V	Bleu	1W LED	Ø45 mm		910 604		2.00**
10	B22 230V	Jaune	1W LED	Ø45 mm		910 605		2.00**
10	B22 230V	Rouge	1W LED	Ø45 mm		910 606		2.00**
10	B22 230V	Blanc	1W LED	Ø45 mm		910 607		2.00**



B22

Ø 45 mm

### VEILLEUSES (autres modèles : nous consulter)

10	B22	7,5W	230V Clair	Ø28x65		Existe en LED p.7	110 103	2.10
10	E14	7,5W	230V Clair	Ø16x54		Existe en LED p.7	111 113	2.10
5	E14	5W	255V	Ø16x35			111 112	2.10




B22



E14

### LAMPES APPAREILS

10	E14	15W	230V	Poirette Ordinaire	Ø26x57		111 101	2.10
10	E14	25W	230V	Poirette Four +300°C	Ø22x50		111 109	2.70
1	G4	12V	20W	Halogène Four +300°C	Ø9x33		323 321	5.80
1	G9	230V	25W	Halogène Four +300°C	Ø14x43		330 325	9.00
1	E14	15W	230V	Petit tube Frigo -20°C	Ø17x57		111 111	1.30
1	Ba15d	15W	240/250V	Machine à coudre	Ø22x57		111 108	3.00



-20°C

CONDITIONNEMENT PAR (déconditionnable à l'unité)	DESCRIPTION	CODE	Prix unitaire HT
---	-------------	------	------------------------

salle de bain IP44



aric

### REGLETTES LED SdB

1	Réglette IP44 LED 6W 600lm	3000K	434x58x56	35000h	070 407	30.10
1	Réglette IP44 LED 6W 700lm	4000K	434x58x56	35000h	070 408	30.10

Existe aussi avec interrupteur et inter + prise : nous contacter

LEDVANCE



IP20 classe II

Diffuseur en polycarbonate

Possibilité de montage en ligne  
jusqu'à 10 pièces

### REGLETTES LED intérieur

1	Réglette LED 4W 400lm	3000K	313x28x36	50000h	070 043	15.20
1	Réglette LED 4W 450lm	4000K	313x28x36	50000h	070 044	15.20
1	Réglette LED 8W 800lm	3000K	573x28x36	50000h	070 083	16.70
1	Réglette LED 8W 800lm	4000K	573x28x36	50000h	070 084	16.70
1	Réglette LED 14W 1400lm	3000K	1173x28x36	50000h	070 143	22.10
1	Réglette LED 14W 1500lm	4000K	1173x28x36	50000h	070 144	22.10

### ENCASTRES LED

SdB / BBC



orientable  
IP20



1	fixe IP65 6.5W 540lm	3000K	30kh Ø86	trou 65-74	000 031	17.20
1	fixe IP65 6.5W 580lm	4000K	30kh Ø86	trou 65-74	000 032	17.20
1	Orient. IP20 5W 400lm	3000K	30kh Ø86	trou 65-74	000 021	11.80
1	Orient. IP20 5W 450lm	4000K	30kh Ø86	trou 65-74	000 022	11.80

### DOWNLIGHTS encastrés

\* montage en saillie possible  
avec adaptateur en option



α=120°

LEDVANCE

α=100°

1	12W 1020lm =1x18W	3000K	Ø169x30	trou 155	30kh *	080 123	22.10
1	12W 1020lm =1x18W	4000K	Ø169x30	trou 155	30kh *	080 124	22.10
1	18W 1530lm =2x18W	3000K	Ø225x30	trou 210	30kh *	080 183	26.80
1	18W 1530lm =2x18W	4000K	Ø225x30	trou 210	30kh *	080 184	26.80
1	25W 2250lm =2x26W	3000K	Ø215x61	trou 200	50kh	080 253	38.20
1	25W 2370lm =2x26W	4000K	Ø215x61	trou 200	50kh	080 254	38.20

### DALLES LED 600x600

\* montage en saillie possible  
avec adaptateur en option



SYLVANIA



LEDVANCE

Dalle Quadro : multi-puissance (réglage par switch) excellent confort visuel

1	15-34W 2250-4650lm	4000K	50kh angle 90°	UGR<16 max	*	060 534	56.60
1	15-34W 2250-4650lm	3000K	50kh angle 90°	UGR<16 max	*	060 533	56.60

prismatique, UGR<19 très bon confort visuel pour bureau, salon, salle à manger

1	IP20 LED 33W 3000lm	4000K	50000h angle 90°	UGR<19	*	060 334	47.30
1	IP20 LED 33W 3000lm	3000K	50000h angle 90°	UGR<19	*	060 333	47.30

surface lisse, UGR<22 pour zone de circulation

1	IP20 LED 30W 3000lm	4000K	50000h angle 120°		*	060 304	42.50
1	IP20 LED 30W 3000lm	3000K	50000h angle 120°		*	060 303	42.50

### PROJECTEURS IP65



LEDVANCE

1	10W 1050lm =80W	3000K	50000h	125x115x39	(1)	020 103	20.60
1	20W 2100lm =160W	3000K	50000h	130x140x41	(1)	020 203	30.50
1	50W 5500lm =400W	3000K	50000h	155x180x46	(1)	020 503	55.70

Autres puissances disponibles : nous consulter

(1) existe en châssis blanc

Avec détecteur IR

(existe en 4000K)

1	20W 2000lm =160W	3000K	50000h	223x167x104		020 203D	48.30
1	50W 5000lm =400W	3000K	50000h	251x216x122		020 503D	87.20

Tout n'est pas sur ce catalogue. N'hésitez pas à nous contacter - tél : 02 41 48 58 83 ou [www.galeriedulumineaire.fr](http://www.galeriedulumineaire.fr)

**HUBLOTS**

*Pour lampe E27 : maintenance possible, lampe au choix (livré sans lampe)*



1	Blanc <b>IP54 IK10</b> Ø270x100mm SANS détecteur douille E27	000 701	<b>27.70</b>
1	Blanc <b>IP44 IK10</b> Ø300x112 <b>détection Infrarouge</b> douille E27	000 713	<b>60.40</b>
1	Blanc <b>IP66 IK10 LED</b> 12W 1100lm 4000K Ø300x90 <b>détection HF</b>	000 712	<b>61.40</b>
<i>Hublots LED intégrées</i>			
1	<b>LED</b> 18W 220-240V 1440lm 4000K Ø350x115mm 30000h	000 718	<b>36.80</b>
1	<b>LED</b> 18W 220-240V 1440lm 3000K Ø350x115mm 30000h	000 719	<b>36.80</b>
1	<b>LED</b> 24W 220-240V 1920lm 4000K Ø400x120mm 30000h	000 724	<b>41.50</b>
1	<b>LED</b> 24W 220-240V 1920lm 3000K Ø400x120mm 30000h	000 725	<b>41.50</b>
1	<b>LED</b> 24W 220-240V 1920lm 4000K Ø400x120mm 30000h	000 726	<b>53.60</b>
1	<b>LED</b> 24W 220-240V 1920lm 3000K Ø400x120mm 30000h	000 727	<b>53.60</b>

**RÉGLETTE pour tubes fluos IP65**



1	Régllette IP65 pour 1 tube fluo 36W 1265x83x91 (sans tube)	071 136	<b>30.50</b>
1	Régllette IP65 pour 2 tubes fluos 36W 1265x123x91 (sans tube)	071 236	<b>30.50</b>

*Autres modèles, puissances : nous consulter*

**RÉGLETTE LED IP65**



1	Régllette <b>LED</b> 55W <b>6400lm</b> 4000K 1500x95x78 <b>50000h</b>	072 554	<b>61.40</b>
1	Régllette <b>LED</b> 36W <b>4000lm</b> 4000K 1200x35x48 30000h	073 364	<b>34.10</b>
1	Régllette <b>LED</b> 50W <b>5500lm</b> 4000K 1500x35x48 30000h	073 504	<b>38.30</b>

**Régllette vide : maintenance possible**



1	Régllette IP65 <b>vide</b> pour 2 tubes <b>LED</b> 1.20m	074 236	<b>27.30</b>
1	Régllette IP65 <b>vide</b> pour 2 tubes <b>LED</b> 1.50m	074 258	<b>26.30</b>

**SPOT Encastré - le tout en un**



1	ENCASTRÉ BBC 7W Øext.90x86mm - Ø perçage 64mm CCT=réglage t° couleur 2700/3000/4000 - 580/630/600lm Avec 3 collerettes de finition : blanc / noir / nickel brossé IP65 - IK08 - connexions rapides	000 033	<b>18.40</b>
---	---	---------	--------------

**DOWNLIGHT universel - le passe partout**



1	Ø217x15mm - <b>pour trou de perçage de 55 à 125mm</b> 18W - 1400 lm - IP20 - dimmable par coupure de phase CCT = réglage de la t° de couleur 3000/4000/6500K Montage encastré ou en saillie	080 18X	<b>38.20</b>
---	--	---------	--------------

*collerettes aimentées noires ou nickel satin en option*



**SUPPORTS à encastrer pour spot Ø50**

(livrés avec douille GU10 et circlips mais **SANS LAMPE**)



Fixe

1	Blanc	Ø ext. = 77mm / Ø perçage = 62mm / prof.85	000 050	4.20
1	Acier brossé	Ø ext. = 78mm / Ø perçage = 62mm / prof.85	000 051	4.40



Orientable  
± 30°

1	Blanc	Ø ext. = 83mm / Ø perçage = 75mm / prof.85	000 060	4.90
1	Acier brossé	Ø ext. = 83mm / Ø perçage = 75mm / prof.85	000 061	5.10



IP65

1	Blanc	Ø ext. = 78mm / Ø perçage = 62mm / prof.85	000 070	14
---	-------	--	---------	----

Orientable, livré avec douille GU5.3, pour installation 12V - IP65 salle de bain

**DOUILLES**



1	GU 5.3	Ecart entre broches = 5,3 mm	000 015	2.50
1	GU10 + bornes automatiques	avec repiquage parallèle	000 019	1.60
1	GU 10 / GZ 10	Pour lampe 230V halogène ou LED	000 017	0.95
1	G4 ou GY6,35	écart de 4 à 6,35mm	000 016	1.60

**CIRCLIPS pour spot encastré Ø51 mm**

1	Bague de fixation métallique	pour spot GU5.3 et GU10	000 199	0.40
---	------------------------------	-------------------------	---------	------

**Transfos 12V Electroniques**



1	60VA de 20 à 60W	91x41x28mm	protections non réversibles	000 105	10.30
1	75VA de 20 à 75W	104x33x22mm	compact protect. réversibles	000 102	21.80
1	70VA de 20 à 70W	108x52x33mm	protections réversibles	000 106	14.90
1	105VA de 35 à 105W	170x45x33 mm	protections réversibles	000 104	19.20
1	150VA de 50 à 150W	148x46x33 mm	protections réversibles	000 107	20.80

**BALLASTS Ferromagnétiques pour Fluos**



1	Pour tube 18W en montage simple	ferro.	000 201	8.70
1	Pour 2 tubes 18W en série ou 1 tube 36W	ferro.	000 202	8.70
1	Pour tube 58W en montage simple	ferro.	000 203	9.50
1	Pour 1x fluo D G24d2 18W	ferro.	000 218	8.60

**BALLASTS ELECTRONIQUES pour fluos-compact**



1	lampe D/E - T/E	1x18W ou 2X18W	103x67x31mm	000 411	12.60
1	lampe D/E-T/E-F-L	1x26...42W	103x67x31mm	000 412	15.80
1	lampe D/E-T/E-F-L...	1x26...42W / 2x26W	123x79x33mm	000 421	15.80
1	lampes D/E-T/E-F-L...	2x26 à 32W	123x79x33mm	000 422	15.80

**Autres modèles : nous consulter 02 41 48 58 83**

**PLATINES ELECTRONIQUES pour IODURE**



1	Pour 1 lampe iodure 70W (page 17)	171x82x32mm	000 607	39.40
1	Pour 1 lampe iodure 150W (page 17)	171x82x32mm	000 615	55.10

**Multiprise**



1	Bloc mutiprises 5 prises 16A avec inter		002 115	6.60
---	---	--	---------	------

**STARTER**



25	4..22w Tube en série (ST151, S2 ou FS22)		810 001	0.42
25	4..65,80w Montage simple (ST111, S1, S10 ou FS11)		810 002	0.42

**theben**  
energy saving comfort

## GESTION de L'ÉCLAIRAGE



### Détecteurs intérieurs

1	Détecteur 360° - zone 7m à 3m à encastrer Ø110 - trou 67 IP44	000 252	44.90
1	Détecteur 360° - zone 7m à 3m - montage en saillie plafond	000 253	44.90
1	Détecteur mural type inter (Ph+N) - zone 200° 8m à 2m	000 254	65.60

### Détecteurs de mouvement pour extérieurs IP55

(1)	1	mural - zone détection 180° de 12 m à ht = 3m	000 260	33.00
(2)	1	mural ou plafond - zone détection 360° de 12 m à ht = 3m	000 261	68.30
(3)	1	mural - zone détection 180° - 12m - protection des réglages	000 262	35.10

### Minuterie d'escalier électromécanique

1	2300W - 1 à 7 mn - 1 module - 0w au repos	000 270	27.50
---	---	---------	-------

## DÉTECTEURS de FUMÉE

1	Détecteur de <b>fumée</b> Lithium garantie 10 ans Ø45 H 42 mm	DETFUMV3	21.25
1	Détecteur de <b>fumée</b> pile 9V incluse Ø10.7 H3.5 cm	DETFUMV1	6.90
1	Détecteur <b>monoxyde de carbone</b> 3 piles AAA incluses 127x75x35	DETCO1	30.42

## ECLAIRAGE de SÉCURITÉ



*Ces marques sont également disponibles*



### BLOC D'EVACUATION - 45 lumens - 1 heure d'autonomie Non permanent - SATI - Autotestable - NF

1	IP44/IK07 - 18 LEDs - Conso < 1,4 W - accu Ni-Cd Dim : 220x136x44 mm - Livré avec pictogramme	037 842	50.90
---	--	---------	-------

### BLOC D'AMBIANCE - 400 lm - 1 heure d'autonomie Non permanent - SATI - Autotestable - NF

1	IP44/IK07 - 12 LEDs - veilleuse par led larg.x haut.x ép. : 320x120x72 mm (livré sans pictogramme)	037 847	93.50
---	---	---------	-------

1	Pictogramme 240x90 mm - direction ajustable	050 194	1.60
---	---	---------	------

### LAMPE PORTABLE - 40 LEDS (pour locaux techniques - cage d'ascenseur)

1	IP 20 - 40 LEDs blanches - Rechargeable sur le 230V	037 800	34.00
---	---	---------	-------

### LAMPE POUR BLOC DE SECOURS



Nous consulter  
ou [www.galerieduluminare.fr](http://www.galerieduluminare.fr)



## PIEGES à INSECTES



1	1x20W (E14)	50m <sup>2</sup>	26,5x26x12,5cm	3kg	BRFIB20iBS	<b>77.70</b>
---	-------------	------------------	----------------	-----	------------	--------------

Livré avec chaînette, lampe incluse

### Gamme Pro

1	2x15W (Tube)	120m <sup>2</sup>	33x26x11cm	4kg	BRC30iS	<b>101.70</b>
---	--------------	-------------------	------------	-----	---------	---------------

Livré avec chaînette et kit de montage, lampes incluses

### TUBES Autres modèles, nous consulter tél 02 41 48 58 83

1	Mini fluo	G5	6W	Ø16mm lg. 23cm	652 121	<b>4.85*</b>
1	Mini fluo	G5	8W	Ø16mm lg. 29cm	652 122	<b>4.85*</b>
1	Mini fluo	G5	15W	Ø16mm lg. 29cm	652 127	<b>8.50*</b>
1	Fluo	G13	15W	Ø26mm lg. 45cm	652 123	<b>6.50*</b>
1	Fluo	G13	20W	Ø38mm lg. 61cm	652 124	<b>6.85*</b>
1	Fluo	G13	30W	Ø26mm lg. 45cm	652 125	<b>14.10*</b>

### FLUO-COMPACT

1	E27 20W BL365		Ht 166 Ø 52mm	277 202	<b>14.50*</b>
1	E14 20W BL365		Ht 177 Ø 40 mm	147 202	<b>14.50*</b>

## STÉRILISATION UV-C

1	Boîtier de stérilisation UV-C portable 217x120x62mm <i>Idéal pour masques !</i> Accus rechargeable via USB	000 001	<b>49.90</b>
---	---	---------	--------------

### LAMPES UV-C (tube transparent) germicides pour stérilisation

1	E27 15W UV-C 185x50mm	277 215	<b>23.65*</b>
1	G23 2p 9W UV-C 28x167mm	653 409	<b>13.55*</b>
1	Tube T5 Ø16 8W UV-C 29cm	653 108	<b>7.95*</b>
1	Tube T8 15W UV-C Ø26x440mm	653 215	<b>11.05*</b>

**DANGER** : protection obligatoire des yeux et de la peau

autres modèles : nous consulter



**NEW**

## BATTERIES

Batteries sèches pour lève-malade, systèmes de sécurité alarmes incendie :

**Nous consulter : 02 41 48 58 83 / [contact@galeriedulumineaire.fr](mailto:contact@galeriedulumineaire.fr)**



Vous ne trouvez pas ce que vous cherchez dans ce catalogue ?

**Pas de panique, nous trouverons la solution :**

**Rendez-vous sur notre site [www.galeriedulumineaire.fr](http://www.galeriedulumineaire.fr)**

**ou appelez-nous, nous saurons vous conseiller.**







**PILES Alcalines**

LR01		Ø12x30,2	Pack de 1 pile 1,55 V	001 001	1.50
LR03	AAA	Ø10,5x44	Pack de 8 piles 1,5 V	001 203	4.55
LR06	AA	Ø14,5x50	Pack de 8 piles 1,5 V	001 206	4.55
LR14	C	Ø26,2x50	Pack de 4 piles 1,5 V	001 214	5.85
LR20	D	Ø34,2x61	Pack de 4 piles 1,5 V	001 220	6.15
6LR61		Ø26,5x48,5	Pack de 2 piles 9 V	001 209	3.80
4LR12		62x67	Pack de 1 pile 4,5 V	001 412	3.20
4LR25		4LR25	Batterie métal 6V (à l'unité)	001 425	17.90

**PILES Alcalines Industrielles**



LR03	AAA	Ø10,5x44	Pack de 20 piles 1,5 V	001 303	8.30
LR06	AA	Ø14,5x50	Pack de 40 piles 1,5 V	001 316	16.60

**PILES RECHARGEABLES - NiMh**

HR03	AAA	1,2V	800mAh	Pack de 4 accus	003 003	11.75
HR06	AA	1,2V	2100mAh	Pack de 4 accus	003 106	11.80
HR03	AAA	1,2V	800mAh	Pack de 2 accus <b>Téléphone</b>	003 003T	6.85
HR06	AA	1,2V	800mAh	Pack de 2 accus <b>Solaire</b>	003 106S	4.20
HR14	C	1,2V	3000mAh	Pack de 2 accus	003 114	12.80
HR20	D	1,2V	3000mAh	Pack de 2 accus	003 120	12.80
9V		8,4V	200mAh	Pack de 1 accu	003 109	10.60
				Pour accus AAA / AA livré avec 4 accus HR06 2100 mAh	003 500	19.50
				Pour accus AAA/AA/C/D/9V (chargeur universel)	003 501	21.20
				Batterie Externe USB Powerbank 16000mAh	003 503	27.20

**NEW**



**CHARGEURS**

**PILES ELECTRONIQUES**

V13GA / LR 44		1,5 V	Ø11,6x5,4	(à l'unité)	006 013	1.55
V23GA / A23 / MN21		12 V	Ø10,3x28,5	(à l'unité)	006 023	2.15
V76PX / EPX76 / D357H		1,55 V	Ø11,6 h.5,4	(à l'unité)	006 076	2.37
V625U / LR9		1,5 V	Ø15,5 h.6,1	(à l'unité)	006 625	1.22
V392 / LR 41 / SR41		1,55 V	38mAh	(à l'unité)	006 392	0.94
CR123A	LITHIUM	3 V	Ø17 h.34,5	(à l'unité)	006 123	4.50
CR1216		3 V	Ø12,5 h.1,6	(à l'unité)	006 216	2.16
CR1220		3 V	Ø12,5 h.2,0	(à l'unité)	006 220	2.16
CR1616		3 V	Ø16 h.1,6	(à l'unité)	006 616	2.34
CR2016		3 V	Ø20 h.1,6	(à l'unité)	006 016	1.65
CR2025		3 V	Ø20 h.2,5	(à l'unité)	006 025	1.65
CR2032		3 V	Ø20 h.3,24	(à l'unité)	006 032	1.66
CR2430		3 V	Ø24,5 h.3,0	(à l'unité)	006 430	2.20
CR2450		3 V	Ø24,5 h.5,0	(à l'unité)	006 450	3.60
CR1/3N		3 V	Ø11,6 h.10,8	(à l'unité)	006 130	5.05
				TESTEUR DE PILES affichage LCD + 2xLR44	001 999	9.95

Autres piles :  
nous consulter

**LAMPE TORCHE et BOITIER**

Lampe frontale 4 LEDs - Livrée avec 3xLR03 (AAA)	005 400	10.50
Boîtier LED - Livré avec 3 x LR03 (AAA)	005 201	9.00
Torche LED -Livrée avec 2 piles (2xLR20)	005 101	13.20



Le relamping permettra de moderniser votre système d'éclairage en remplaçant les lampes et sources lumineuses obsolètes ou énergivores. Il permet aussi d'en optimiser le fonctionnement.

Pour ce faire, nous mettons notre expérience à votre service pour vous accompagner dans cette démarche.

Un échange préalable sera nécessaire pour identifier et cibler vos besoins (type d'établissement, de pièces, fonction...) Nous pouvons effectuer une étude d'éclairage et vous proposer les produits les mieux adaptés (quantités, teintes...)

Un éclairage bien pensé se traduira par un confort visuel et une réduction des coûts de fonctionnement et de maintenance.



### AVANTAGES DU RELAMPING LED :

- Réduction des coûts d'exploitation.
- Maitrise des coûts de maintenance.
- Meilleure qualité de l'éclairage.
- Allumage immédiat.



### Extrait des conditions de vente générales

Livraison à partir d'un minimum de commande de 35€ H.T. (hors ECL).

(Sauf incident) Chez vous sous 24/48 heures pour les commandes passées avant 12h00, mais pas de livraison les samedis, dimanches et jours fériés.

Livraison gratuite pour toute commande supérieure à 90€ H.T. (hors ECL).

Pour toute commande entre 35€ et 90€ participation aux frais de port de 9.90 € H.T.

Pour toute commande supérieure à 300€ H.T. (hors ECL) : remise de 5% sur facture.

Pas de contre remboursement. Comptant sans escompte sous 10 jours.

Pour tout règlement par virement, vous trouverez le RIB sur la facture.

Joindre IMPERATIVEMENT votre n° de facture et n° de client à votre règlement.

Les produits vendus et payés sont couverts par la garantie légale des vices cachés (art 1641 à 1649 du Code civil). En aucun cas, Galerie du Luminaire ne peut être tenue responsable des conséquences directes ou indirectes tant sur les personnes que sur les biens, d'une défaillance du composant vendu par elle.

Aucune indemnité ne peut lui être réclamée de ce fait à quelque titre que ce soit.









---

***GALERIE du LUMINAIRE***

---

37 rue de Vendée  
49620 La Pommeraye - Mauges sur Loire  
tél : 02 41 48 58 83 - fax : 02 41 48 41 05  
e-mail : [contact@galeriedulumineaire.fr](mailto:contact@galeriedulumineaire.fr)  
[www.galeriedulumineaire.fr](http://www.galeriedulumineaire.fr)